

## Ersatzneubau Brücke ü.d. Krebsbach in Rottenburg-Hemmendorf



fertiggestellter Ersatzneubau

Ersatzneubau Brücke über den Krebsbach. Stahlbetonrahmenkonstruktion mit überschnittener Bohrpfehlgründung. Innerortslage mit zahlreichen Zwangspunkten durch Bestandsleitungen und angrenzende Wohnbebauung.

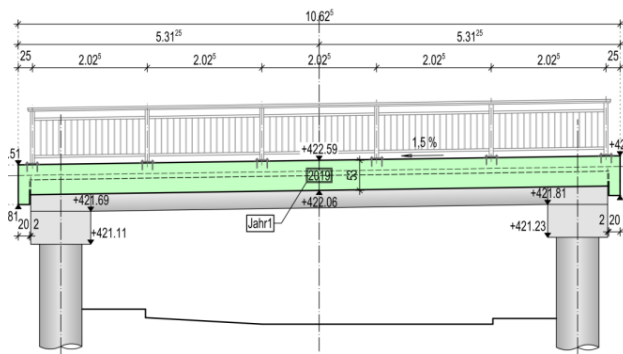
Stützweite: 9,10 m

Brückenbreite: 8,40 m

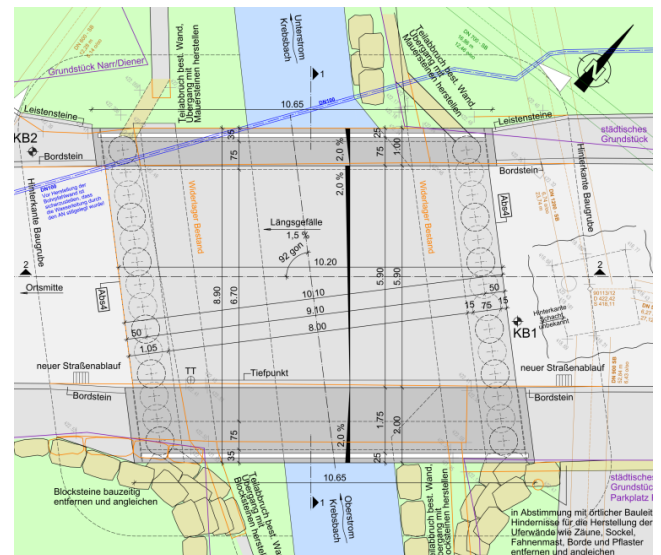
Baujahr: 2019

Bauherr: Stadt Rottenburg am Neckar

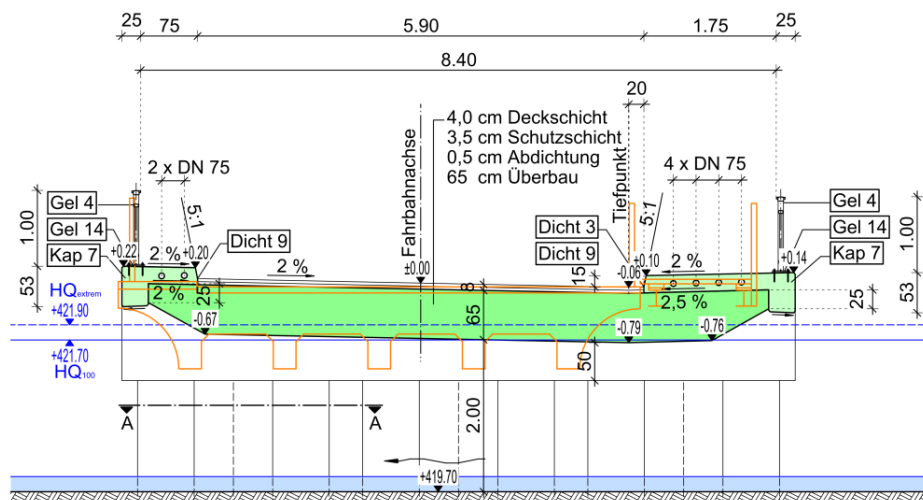
Objekt- und Tragwerksplanung, Bauleitung:  
Ing.-Büro Braun GmbH & Co. KG



Ansicht Oberstrom



Grundriss



Regelquerschnitt mit Abbruch Bestandsbauwerk