

Nachrechnung Kallhardtbrücke in Pforzheim



Nachrechnung und Wirtschaftlichkeitsuntersuchung der 1928 (Einstufung in Brückenklasse 30/30) errichteten Brücke. 3-feldrige Hohlplattenbrücke auf Beton-Pendellagern, Überbau schlaff bewehrt.

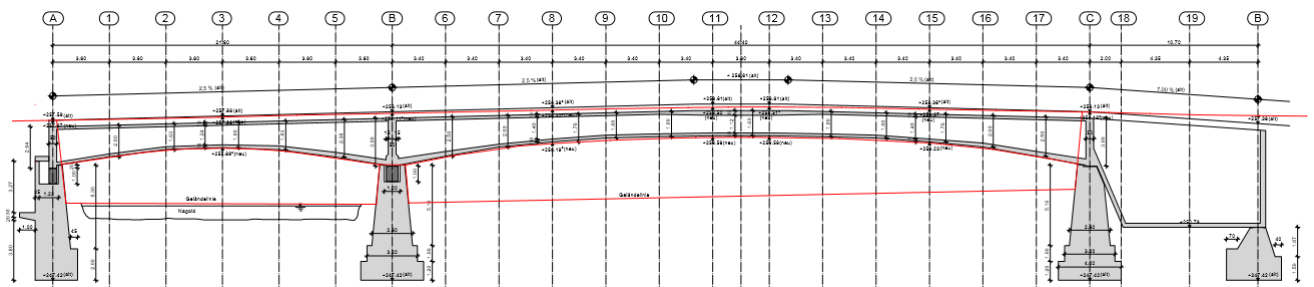
Brückenlänge: 77 m
 Spannweiten: 21,60 - 44,40 - 10,70 m
 Brückenbreite: 17,40 m
 Brückenfläche: 1.330 m²

Jahr der Bearbeitung: 2014

Auftraggeber: Stadt Pforzheim,
 Grünflächen- und Tiefbauamt

Statische Nachrechnung und
 Wirtschaftlichkeitsuntersuchung:
 Ing.-Büro Braun GmbH & Co. KG

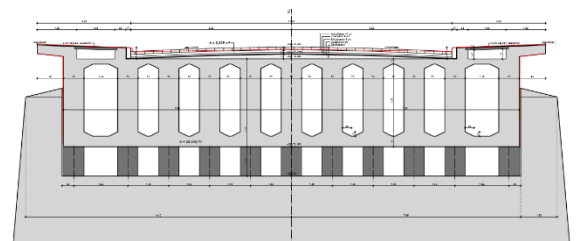
Ansicht Brücke



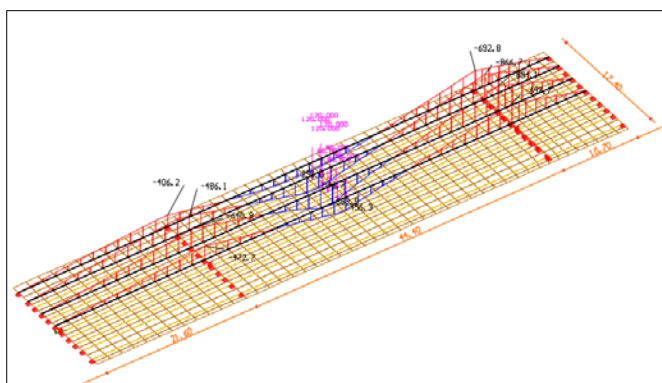
Längsschnitt



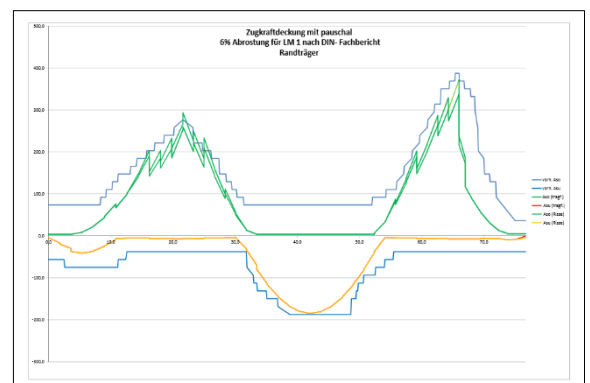
Brückenunterseite



Querschnitt im Pfeilerbereich



Auszug Nachrechnung Überbau



Zugkraftdeckungslinie Nachrechnung